

SHDXL | XLERATOR^{MC}

SÈCHE-MAINS



XLERATOR

LA RÉFÉRENCE EN HAUTE VÉLOCITÉ

Premier sèche-mains à haute vitesse sur le marché, le Xlerator est le standard de qualité et de performance de sa catégorie. Le Xlerator sèche les mains en quelques secondes à peine, il est donc le choix tout indiqué pour les salles de bains à trafic élevé comme celles dans les stades, les arénas et les endroits publics achalandés. Son boîtier monobloc robuste en alliage de zinc rend pratiquement indestructible. Premier choix pour les bâtiments certifiés LEED®, le Xlerator est le sèche-mains haute vitesse par excellence !

SÈCHE LES MAINS EN SEULEMENT 8 SECONDES† !

TÉMOIN LUMINEUX DEL EN CAS DE PROBLÈMES

IDÉAL POUR LES BÂTIMENTS LEED®

CHOIX DE 5 COULEURS ET PERSONNALISATION AVEC VOTRE LOGO

COULEURS

- **standards** : blanc, polymère blanc BMC
- **finis luxueux** : chrome, graphite ou acier inoxydable brossé (supplément)

FINITION

- peinture en poudre d'époxy-polyester

FABRICATION

- boîtier monobloc robuste en alliage de zinc moulé et renforcé par des nervures
- boîtier très léger, incassable et inoxydable
- sèche-mains fixé à une plaque murale au moyen de deux vis antivandales au fini chrome

NIVEAU SONORE

- 71 dBA (81 dBA avec les mains)

ÉLÉMENT

- fil de nichrome situé dans la section réservée au moteur

CONTRÔLE

- mise en marche et arrêt contrôlés par un capteur infrarouge situé près de la buse
- arrêt automatique après 35 secondes d'utilisation continue

INSTALLATION

- en surface

GARANTIE

- cinq ans, *trois ans sur les composants électroniques

† Les tests pour le temps de séchage et la consommation d'énergie ont été effectués par SGS International sur un sèche-mains standard XLERATOR avec une buse de 0,8 po à 0,25 g ou moins d'humidité résiduelle, conformément aux UL Environment Global Product Category Rules (PCR).

SPÉCIFICATIONS TECHNIQUES








| PRODUIT | PUISSANCE (WATTS) | | | TENSION | AMPÉRAGE | POIDS | | PRIX | | | |
|----------|-------------------|---------|--------|-------------|----------|---------|----|---------|---------|---------|---------|
| | CODE | ÉLÉMENT | MOTEUR | TOTAL | VOLTS | AMPÈRES | KG | LB | W | BW | GR |
| SHDXLAS1 | 1000 | 500 | 1500 | 120 | 12,5 | 7,3 | 16 | 1185,00 | 1081,00 | 1252,00 | 1356,00 |
| SHDXLAS2 | 1000 | 500 | 1500 | 208-240-277 | 6,5 | 7,3 | 16 | 1185,00 | 1081,00 | 1252,00 | 1356,00 |

Ajouter W pour blanc, BW pour polymère blanc BMC, CH pour chrome, SS pour acier inoxydable brossé ou GR pour graphite.

°STELPRO

Stelpro se réserve le droit de modifier en tout temps la description, la fabrication ou le prix de ses appareils. **Aucun retour ne sera accepté pour les commandes de produits aux couleurs optionnelles.** Pour obtenir l'information et les prix les plus à jour concernant les produits, veuillez consulter le site www.stelpro.com.



| | ÉCONOMIE D'ÉNERGIE | VITESSE OU DÉBIT D'AIR | PUISSANCE DE CHAUFFAGE | NIVEAU DE BRUIT | TEMPS DE SÈCHAGE |
|--|---|---|---|---|---|
| PARAMÈTRES AJUSTABLES : CHALEUR, MOTEUR ET PORTÉE Idéal pour : établissements scolaires, aréna, stades, endroits publics achalandés |  |  AJUSTABLE |  |  |  |
| | | |  | | |
| | | |  | | |
| | | | --- | | |

* À capacité maximale

HAUTEURS D'INSTALLATION RECOMMANDÉES

Distance entre le plancher et le bas du sèche-mains

| HOMMES | FEMMES | ADOLESCENTS | ENFANTS | HANDICAPÉS |
|----------------|----------------|----------------|---------------|---------------|
| 45 po (115 cm) | 43 po (110 cm) | 41 po (105 cm) | 35 po (90 cm) | 37 po (95 cm) |

CHOIX DE 5 COULEURS



PERSONNALISATION

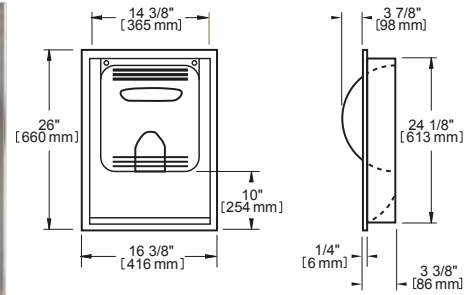


Créez un effet remarquable en personnalisant votre sèche-mains. Choisissez votre couleur et faites même imprimer votre logo directement sur l'appareil. Pour plus de détails, veuillez contacter votre représentant Stelpro.

ACCESSOIRES

TROUSSE D'ENCASTREMENT

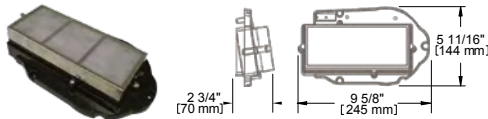
La trousse d'encastrement est composée d'un boîtier mural et d'une plaque de montage en acier inoxydable brossé. Lorsque le XLERATOR est installé avec la trousse d'encastrement, il occupe moins de 4 po (10 cm) de profondeur par rapport au mur, ce qui répond aux exigences de l'ADA (*Americans with Disabilities Act*).



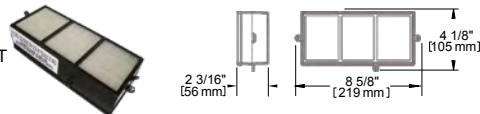
SYSTÈME DE FILTRATION HEPA

Stelpro propose le seul système de filtration HEPA certifié, conçu pour éliminer 99,97 % des bactéries potentiellement présentes dans l'air.

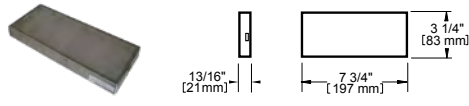
TROUSSE DE FILTRE HEPA



FILTRE DE REMPLACEMENT HEPA



PRÉFILTRE



PLAQUE DE PROTECTION MURALE

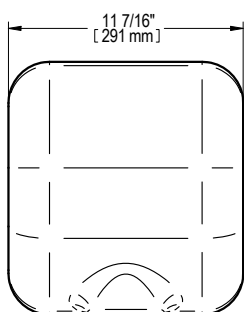
La plaque de protection murale installée sous le sèche-mains protège le mur des gouttes d'eau soufflées des mains, empêchant ainsi la formation de bactéries sur le mur.



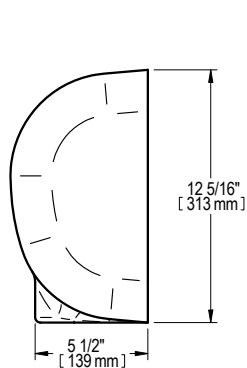
BLANC
NOIR
ACIER INOXYDABLE

| PRODUIT | DESCRIPTION | PRIX |
|-------------|--|--------|
| SHDXL-40525 | Trousse de filtre HEPA | 404,00 |
| SHDXL-40520 | Filtre de remplacement HEPA | 217,00 |
| SHDXL-94 | Préfiltre de remplacement avec treillis métallique | 68,00 |
| SHDXL-40502 | Trousse d'encastrement en acier inoxydable | 431,00 |
| SHDXL-89W | Plaque de protection murale blanche (15 3/4 po x 31 3/4 po x 1/16 po – 40 cm x 81 cm x 0,16 cm) – ensemble de deux | 338,00 |
| SHDXL-89B | Plaque de protection murale noire (15 3/4 po x 31 3/4 po x 1/16 po – 40 cm x 81 cm x 0,16 cm) – ensemble de deux | 338,00 |
| SHDXL-89S | Plaque de protection murale en acier inoxydable (15 3/4 po x 31 3/4 po x 1/16 po – 40 cm x 81 cm x 0,16 cm) – ensemble de deux | 537,00 |

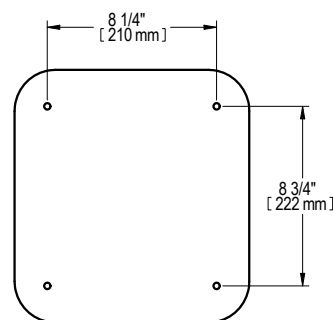
DESSINS TECHNIQUES



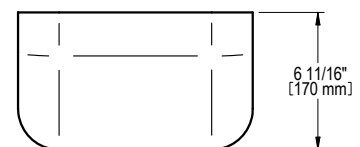
DEVANT



CÔTÉ



DOS



DESSUS

